

WERKZEUGKASTEN-REPAIR CAFES IN BILDERN

TOOLBOX REPAIR CAFÉS EN IMAGES

TABELLEN - TABLES



2 réparateurs par table, pas idéal


Des tables robustes aux dimensions confortables qui ne craignent pas que l'on travaille dessus

DISPOSITION DE LA SALLE



Une salle bien éclairée et à une température d'intérieur. De l'espace pour circuler et pour que les visiteurs puissent patienter.

WËLLKOMM - ACCUEIL



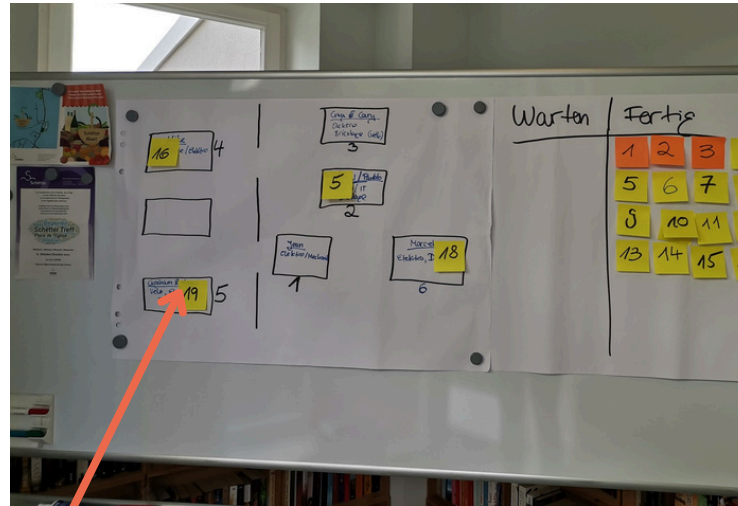
Un espace qui donne envie, convivial avec les éléments nécessaires (fiche objet, règlement, boîte à don, formulaire satisfaction si disponible).

LISTE D'ATTENTE

Si le visiteur sait où il en est dans l'attente il acceptera celle-ci bien mieux. Vous pouvez donc mettre en place cette liste d'attente avec le plan.

1

Chaque post-it correspond à un objet. On inscrit dessus le numéro de la fiche objet + le nom de l'objet.

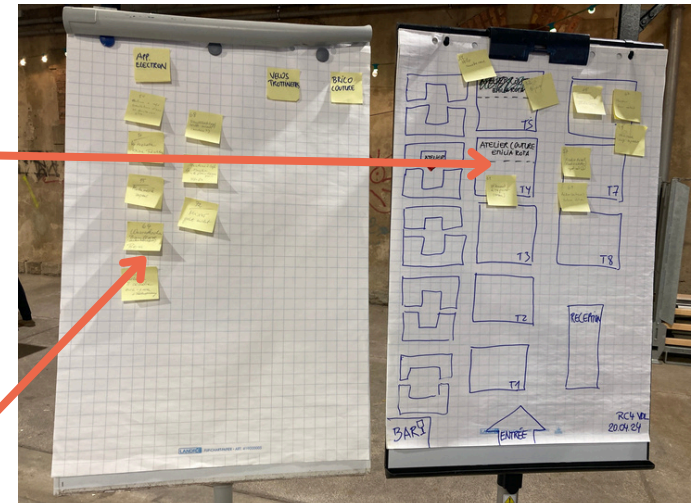


2

Lorsque l'objet est en cours en réparation on place le post-it sur le plan à la table en question. On sait alors quelles tables sont libres ou non pour les prochains visiteurs.

3

S'il n'y pas de tables disponibles on dispose les post-it sur la liste d'attente pour respecter l'ordre d'arrivée et informer les visiteurs.



SIGNALETIQUE




PROTECTION

Si nécessaire vous pouvez protéger tables et sols.



Protection du sol si nécessaire



Protection des tables si nécessaire

BOISSONS ET NOURRITURE

Dans Repair Café, il y a Café ! Assurez-vous de la présence de café et d'eau. Demandez aux bénévoles s'ils peuvent rapporter des gateaux ou viennoiseries.



ELECTRICITE



Passes câble



Pour garantir la sécurité des visiteurs il faut éviter les câbles qui courent sur le sol. Faites les passer le long des murs ou utilisez des passes câbles.



Scotch

SENSIBILISATION

GROUSS BOTZ
BIG SPRING CLEAN-UP

serve the city.lu

HOW LONG DOES IT TAKE FOR TRASH TO DECOMPOSE?



| | | |
|-------------------------------------------------------------------------------------------------------------------------------|----------------------------------------------------------------------------------------------------------------------------------|----------------------------------------------------------------------------------------------------------------------------|
| <p>Appel</p>  <p>2 months</p> | <p>Newspaper</p>  <p>6 weeks</p> | <p>Papertowel</p>  <p>2-4 weeks</p> |
| <p>Milk carton</p>  <p>3 months</p> | <p>Piece of wood</p>  <p>2-4 years</p> | <p>Cigarette butt</p>  <p>1 - 5 years</p> |
| <p>Chewing-gum</p>  <p>5 years</p> | <p>Piece of painted wood</p>  <p>12 years</p> | <p>Tie can</p>  <p>+100 years</p> |
| <p>Plastic bags</p>  <p>100-1000 years</p> | <p>Plastic bottle</p>  <p>+500 years</p> | <p>Glass bottle</p>  <p>4000 years</p> |



Affiches :
cloud.cell.lu/s/w8SfydMssrYH64m
 ou demander à repaircafe@cell.lu

Le Repair Café est un moment idéal pour sensibiliser aux thématiques de l'environnement et les efforts réalisés. Profitez-en !

ETIQUETTES - BADGES



Vous pouvez fournir des tour de cou, badges aux bénévoles avec leur prénom inscrit dessus. Si vous n'en avez pas, vous pouvez également utiliser un simple scotch opaque sur lequel écrire.